


АТОН

ВСЁ

ПРО

ОНЛАЙН-

КАССЫ





СОДЕРЖАНИЕ

Кто и когда должен начать применять онлайн-кассы	4
Кратко о законе 54-ФЗ	5
Что меняется в 2019 году	6
Повышение НДС до 20%	7
Форматы фискальных документов	8
Как обновить кассовое оборудование для поддержки новой ставки НДС и ФФД 1.05	9
Плюсы применения онлайн-кассы	10
Как выбрать кассу	10
Маркировка отдельных групп товаров	11
Сравнение суммового учёта и количественного учёта (автоматизация)	11
Кассы суммового учёта с начальной автоматизацией	12
Стационарные кассы с полноценной автоматизацией	13
Мобильные кассы с полноценной автоматизацией	14
Рекомендации и советы	15
Вопросы и ответы	17

КТО И КОГДА

ДОЛЖЕН НАЧАТЬ ПРИМЕНЯТЬ ОНЛАЙН - КАССЫ

К 1 ИЮЛЯ 2017 ГОДА

на новые кассы должны были перейти все те, кто и до изменений в законе обязан был применять контрольно-кассовую технику (*далее ККТ или касса*).

К 1 ИЮЛЯ 2018 ГОДА

на новые кассы должны были перейти организации и ИП на ЕНВД, ИП на ПСН («Патенте»), имеющие наёмных работников и занимающиеся торговлей (в том числе через вендинговые аппараты) или оказывающие услуги общепита.

— [ВЫ НАХОДИТЕСЬ ЗДЕСЬ](#) —

К 1 ИЮЛЯ 2019 ГОДА

к использованию новых касс должны приступить ИП без наёмных работников на ЕНВД и ПСН, занимающиеся торговлей (в том числе через вендинговые аппараты) или оказывающие услуги общепита. До этого срока начать применять онлайн-кассы также обязаны организации и ИП на ЕНВД, ИП на ПСН, которые выполняют работы или оказывают услуги, а также организации и ИП на других системах налогообложения, оказывающие услуги и выдающие до этого срока бланки строгой отчётности (БСО).

ОТ ПРИМЕНЕНИЯ ККТ ОСВОБОЖДЕНЫ

киоски по продаже газет и журналов на бумажном носителе, если доля продажи газет и журналов в их товарообороте составляет не менее 50 процентов товарооборота; киоски по продаже мороженого; приёмщики стеклопосуды и утильсырья от населения; мастерские по ремонту обуви и прочие организации и ИП, перечисленные в статье 2 Федерального закона 54-ФЗ.

Нюансы применения кассы

- Индивидуальные предприниматели, работающие на УСН, ЕСХН, ЕНВД и ПСН (за исключением ИП, торгующих подакцизными товарами) **вправе до 1 февраля 2021 года не отражать в кассовом чеке и не передавать оператору фискальных данных (ОФД) данные о наименовании товара (услуги, работы) и их количестве.**
- Организации и ИП, осуществляющие расчёты в отдалённых или труднодоступных местностях (за исключением городов, районных центров и посёлков городского типа) **вправе не применять ККТ** при условии выдачи покупателю по его требованию документа, подтверждающего факт осуществления расчёта (*требования к документу см. п. 3 статья 254-ФЗ в редакции 290-ФЗ от 03.07.2016*).
- Организации и ИП в отдалённых от сетей связи местностях (*критерии отдалённости определяются федеральным органом исполнительной власти, осуществляющим функции по выработке и реализации государственной политики и нормативно-правовому регулированию в сфере связи*) **вправе применять ККТ без передачи данных в ФНС через ОФД**, а также регистрировать/перерегистрировать ККТ без договора с ОФД. В соответствии с 192-ФЗ тем же правом пользуются организации и ИП, осуществляющие свою деятельность на территориях военных объектов, объектов органов федеральной службы безопасности, органов государственной охраны, органов внешней разведки.

КРАТКО О ЗАКОНЕ 54 - ФЗ

НАДО ЗНАТЬ

1. Передача информации о расчётах в ФНС осуществляется автоматически в электронном виде через операторов фискальных данных.
2. **Операторы фискальных данных** — сертифицированные организации, осуществляющие хранение и передачу данных о расчётах в ФНС. Перечень таких организаций можно посмотреть на сайте ФНС в реестре ОФД (kkt-online.nalog.ru).
3. Зарегистрировать ККТ можно двумя способами:
 - подав **бумажное заявление в ИФНС**, как было и раньше;
 - оформив **электронную заявку** в личном кабинете на сайте ФНС (без посещения и предоставления ККТ в налоговый орган).

Важно: подача заявления в электронной форме требует наличия квалифицированной электронной подписи.
4. Сумма штрафа за неприменение ККТ для юридических лиц — не менее 30 000 рублей, для ИП — не менее 10 000 рублей за каждый случай нарушения.
5. Налоговая служба получает инструмент гарантированного выявления нарушений на основе автоматизированного анализа информации о расчётах, выявления зон риска совершения правонарушений и проведения точечных результативных проверок.
6. Покупатели вовлечены в гражданский контроль благодаря возможности проверки подлинности чека при помощи мобильного приложения, считывающего QR-код с чека.

Новая схема осуществления расчётов



Покупатель приобретает товар



ККТ формирует чек и передаёт данные в ОФД



ОФД передаёт данные в ФНС



ФНС хранит данные о расчётах и осуществляет налоговый контроль



Покупатель может проверить подлинность чека с помощью мобильного приложения

ЧТО МЕНЯЕТСЯ В 2019 ГОДУ

С 1 января 2019 г. **выдача чека покупателю будет необходима и при безналичном способе расчёта**, причём эта обязанность лежит на продавце, а не на банке, принимающем деньги. Под расчётом понимается любая выплата, включая получение предоплаты и зачёт аванса при продаже товара или оказании услуги.

С 1 января 2019 г. **прекращается поддержка фискальных документов формата 1.0 (ФФД 1.0)**. До наступления 2019 года всем организациям и ИП, использующим ККТ, необходимо обновить оборудование для внедрения поддержки ФФД 1.05.

С 1 января 2019 года ставка НДС **увеличивается до 20%**. Все предприниматели, которые обязаны платить НДС, сразу

после наступления нового года должны будут выдавать чеки, где указана новая ставка.

С 1 июля 2019 года действие **54-ФЗ будет распространено на продающих билеты кондукторов и водителей**, а также на организации и ИП, расположенные в отдалённых или труднодоступных местностях, если населённый пункт, в котором они осуществляют свою деятельность, — единственный в муниципальном районе. Перейти на использование онлайн-касс предстоит организациям и ИП, выдающим населению бланки строгой отчётности.

А ещё в 2019 году вводится маркировка товаров — см. стр. 11.



ПОВЫШЕНИЕ НДС ДО 20%

Согласно Федеральному закону 303-ФЗ от 03.08.2018, с 1 января 2019 года **ставка НДС увеличивается с 18% до 20%**. Этот налог должны платить организации и ИП, в том числе занимающиеся экспортом и импортом. Плательщиков этого налога определяет глава 21 Налогового Кодекса РФ. Им облагаются операции по продаже товаров, услуг, работ и ввозе товаров на территорию России, но не все.

Какие операции не облагаются НДС:

- продажа товаров, помещённых под таможенную процедуру свободной таможенной зоны;
- оказание услуг по предоставлению железнодорожного подвижного состава и (или) контейнеров для осуществления международных перевозок;
- транспортировка нефти и нефтепродуктов до границы Российской Федерации для последующего вывоза за пределы территории Российской Федерации;
- получение денежных средств, связанных с оплатой товаров (работ, услуг), предусмотренных ст. 162 Налогового Кодекса РФ;
- иные операции, указанные в пунктах 1, 2 и 4 ст. 164 Налогового Кодекса РФ.

Важно: закон не предусматривает никакого переходного периода, во время которого предприниматели смогут выдавать чеки без указания действующей ставки НДС, а значит, все организации и ИП, обязанные платить НДС, уже в 00:00 1 января 2019 года должны будут выдавать чеки, где указана новая ставка.

Что нужно делать предпринимателям



Для выдачи правильных чеков и передачи корректных фискальных документов ОФД компаниям и ИП необходимо до наступления нового года обновить кассовое ПО, внутреннее ПО ККТ и драйверы. Менять фискальный накопитель для обновления не требуется.

Если организация или ИП в ночь с 31 декабря на 1 января планирует осуществлять какую-либо деятельность, рекомендуем:



— закрыть смену 31 декабря и открыть новую смену 1 января;



— не начинать формировать новый чек, пока нет уверенности, что он будет завершён до наступления 00:00:00 1 января 2019 года.

ФОРМАТЫ ФИСКАЛЬНЫХ ДОКУМЕНТОВ

Формат фискальных документов (ФФД) определяет состав, обязательность и порядок указания данных на кассовом чеке и других фискальных документах.

В числе таких данных могут быть время открытия или закрытия смены, информация о продавце или поставщике услуг, наименование проданного товара или оказанной услуги и т. п.

ФФД 1.0 — простейший формат, ориентированный на предприятия розничной торговли, работающие со стационарными кассами и осуществляющие продажу одновременно с получением оплаты.

Он не учитывает специфику множества использующихся в настоящее время способов расчёта: частичную или полную предоплату, курьерскую доставку товара специализированной организацией или ИП, оплату части товара или услуги подарочным сертификатом и т. п.

ФФД 1.05 — промежуточный формат, предназначенный для плавного перехода от ФФД 1.0 к ФФД 1.1. Он содержит множество новых обязательных реквизитов, отсутствующих в ФФД 1.0, например:

- версия ФФД;
- место расчёта;
- способ оплаты (полная предоплата, частичный аванс, оплата кредита...);
- тип оплаты (наличными, электронными, в зачёт аванса, кредит, встречное представление).

ФФД 1.1 — целевой формат, требующий большего количества обязательных реквизитов в чеке, позволяющий накапливать и отображать информацию о сменной выручке, сумме НДС по различным налоговым ставкам и многое другое.

Для перехода на данный формат необходимо убедиться, что касса прошла сертификацию и включена в реестр под данный формат. На сегодняшний день уже появились модели касс, включённые в такой реестр.

Что нужно делать предпринимателям для смены ФФД

Закрыть смену.



Удостовериться, что все ранее сформированные фискальные документы переданы в ОФД — соответствующую информацию можно получить из отчёта о закрытии смены или отчёта о текущем состоянии расчётов (в ряде касс реализовано ограничение, не позволяющее перейти на новую версию ФФД при наличии непереданных документов).



Обновить ПО кассы.



Провести перерегистрацию кассы по причине смены настроек в ККТ без размещения заявления о перерегистрации кассы в личном кабинете ФНС.



В случае использования касс типа фискальных регистраторов, то есть касс, работающих под управлением внешнего устройства и программного обеспечения, необходимо также обновить программное обеспечение на внешнем устройстве.

КАК ОБНОВИТЬ КАССОВОЕ ОБОРУДОВАНИЕ

ДЛЯ ПОДДЕРЖКИ НОВОЙ СТАВКИ НДС И ФФД 1.05

Чтобы подготовить онлайн-кассы к новой ставке НДС, нужно обновить кассовый софт, драйверы и внутреннее ПО ККТ. После обновления переход на ставку НДС 20% и ФФД 1.05 произойдёт автоматически, так что пользователям не придётся беспокоиться о работе в новогоднюю ночь.

Важно: *менять фискальный накопитель для обновления не требуется.*

? Что нужно делать предпринимателям для обновления прошивки в кассе

Пользователям касс АТОЛ нужно обратиться к авторизованным партнёрам АТОЛ, а те предложат наиболее удобный способ обновления, доступный для онлайн-кассы клиента.

АТОЛ предлагает два способа установки обновлений — «по воздуху» и с помощью локальной утилиты (оба варианта

не требуют вскрытия корпуса кассы, как раньше):

обновление ПО онлайн-касс «по воздуху» даёт возможность удалённо произвести все действия за 20–30 минут, причём запускать его можно сразу на несколько касс — для этого нужно стабильное подключение к интернету и доступ кассы к АТОЛ Сервису;

обновление внутреннего ПО кассы с помощью локальной утилиты подходит для клиентов, не открывающих доступ кассы в интернет (за исключением отправки чеков в ОФД) — оно занимает 5 минут и производится авторизованным партнёром АТОЛ также без выезда на точку.



КАК ВЫБРАТЬ КАССУ

Чтобы правильно выбрать кассу, необходимо определить, какие требования закона относятся к вам, а какие нет.

В соответствии с 54-ФЗ все организации и ИП **должны отображать в чеке наименование товаров и их количество**, но для некоторых ИП разрешено не указывать эти параметры до 01.02.2021 (*290-ФЗ от 03.07.2016, пункт 17, статья 7*).

Должны ли вы отображать в чеке наименование и количество товаров уже сейчас или для вас установлена отсрочка до 01.02.2021?

Не должны при соблюдении трёх условий:

1. Вы ИП.
2. Вы не продаёте подакцизный товар (*алкогольная и табачная продукция, легковые автомобили, мотоциклы, автомобильный бензин и дизельное топливо и т. д.*).
3. Вы работаете в любой из этих систем налогообложения: УСН, ЕНВД, «Патент», ЕСХН.

При соблюдении этих условий можно использовать кассу, позволяющую вести **суммовой учёт** или, по желанию, **количественный учёт** (кассы с автоматизацией). Если продаваемые товары подлежат маркировке, рекомендуется использовать кассы с автоматизацией.

В остальных случаях нужно использовать только кассу, позволяющую вести **количественный учёт** (кассы с автоматизацией).

Если вы **не должны отображать в чеке наименование и количество товаров до 2021 года**, перед вами стоит выбор — приобрести кассу для суммового учёта или кассу с автоматизацией, позволяющую вести полноценный учёт продаж в разрезе товаров.

Если вы **должны отображать в чеке наименование и количество товаров** с начала применения кассы, перед вами такой выбор не стоит: вы можете применять кассу только с полноценной автоматизацией.

Плюсы применения онлайн-кассы

- Появление инструмента, с помощью которого можно **в режиме реального времени следить за своими оборотами**, показателями и лучше контролировать свой бизнес.
- Работа в условиях честной конкурентной бизнес-среды за счёт **пресечения возможности недобросовестных налогоплательщиков** незаконно минимизировать свои налоговые обязательства и получать конкурентное преимущество.
- **Отсутствие необоснованных проверок**, так как оперативное получение информации о расчётах в режиме онлайн обеспечивает соответствующую среду доверия.
- Возможность **зарегистрировать кассу без посещения налоговой инспекции** через сайт ФНС

СРАВНЕНИЕ СУММОВОГО УЧЁТА

И КОЛИЧЕСТВЕННОГО УЧЁТА (АВТОМАТИЗАЦИЯ)

Суммовой учёт

Учёт поступления и выбытия товаров только в денежном выражении.

- + Простота учёта.
- + Не требуется наличия специального оборудования и программ, учёт ведётся в «тетрадке».
- Невозможность отследить хищения.
- Большой объём ручного труда.
- Невозможность анализировать продажи и остатки в разрезе товаров.
- Не все модели касс позволяют осуществлять работу с маркированными товарами.

Количественный учёт

Учёт прихода и расхода товаров в количественном и денежном выражениях — его можно автоматизировать с помощью компьютера, смартфона или планшета.

- + Уменьшение хищений.
- + Точный учёт товаров и цен.
- + Работа с **маркированным товаром**.
- + Оперативное управление бизнесом.
- + Оптимизация товарных запасов.
- + Повышение лояльности покупателей посредством:
 - подключения программ лояльности;
 - наличия востребованных товаров;
 - увеличения скорости обслуживания на кассе;
- Относительно высокие временные и финансовые затраты на начальном этапе.

Маркировка отдельных групп товаров

В распоряжении Правительства РФ № 792-р от 28.04.2018 утверждён перечень из десяти групп товаров, подлежащих обязательной маркировке средствами идентификации, и указаны сроки введения такой маркировки. Эта мера призвана сократить оборот контрафактной продукции в России.

С 1 марта 2019 г. обязательной маркировке подлежат табачная продукция.

С 1 июля 2019 г. обязательной маркировке подлежат обувные товары.

С 1 декабря 2019 г. обязательной маркировке подлежат духи и туалетная вода; шины и покрышки; предметы одежды из натуральной или композиционной кожи; женские блузки, блузы и блузоны трикотажные машинного или ручного вязания; мужские и женские пальто, полупальто, накидки, плащи, куртки (включая лыжные), ветровки, штормовки и аналогичные изделия; бельё постельное, столовое, туалетное и кухонное; фотокамеры, фотовспышки и лампы-вспышки.

Организациям и ИП, осуществляющим продажу этих товаров, рекомендуется использовать кассы с полноценной автоматизацией.

Суммовой учёт

Количественный учёт

КАССЫ СУММОВОГО УЧЁТА

С НАЧАЛЬНОЙ АВТОМАТИЗАЦИЕЙ

На что стоит обратить внимание при выборе модели для суммового учёта и начальной автоматизации, помимо её стоимости:

	Ширина чековой ленты	Влияет на расход ленты. Чем лента шире, тем больше символов можно уместить на одной строчке и, соответственно, тем меньше ленты уйдёт на один чек. Ещё одним плюсом широкой ленты является частота её смены: чем меньше расход, тем реже придётся менять. При этом стоимость широкой ленты выше, чем узкой.
	База товаров	Ведение базы товаров позволяет вести более точный учёт продаж. Если вы хотите иметь возможность делать выводы на основе полученных данных: отслеживать остатки, отмечать товары — лидеры продаж или, напротив, «залежавшиеся» позиции, выбирайте кассу, которая работает с товарной базой. Напоминаем также, что есть законодательная обязанность отражать в чеке наименование товаров, работ, услуг (<i>исключения см. в разделе «Нюансы применения кассы» на стр. 2</i>).
	Личный кабинет	Наличие личного кабинета кассы — небольшой шаг к автоматизации. В личном кабинете вы сможете создавать и редактировать базу товаров, а также отслеживать статистику продаж.
	Экран	От типа и размера экрана кассира зависит удобство работы кассира. Графические экраны позволяют отобразить больше информации, чем сегментные.
	Возможность подключения сканера штрихкода	При работе с базой товаров на кассе подобрать товар в чек можно двумя способами: ввести уникальный ранее присвоенный код товара или считать штрих-код с упаковки товара сканером штрихкода. Второй способ — более удобный, так как не требует заучивания кодов товаров и занимает меньше времени. Для реализации маркированных товаров потребуется обязательное использование 2D-сканера.
	Интерфейсы передачи данных в ОФД	Выбор способа передачи данных в ОФД зависит от особенностей торгового помещения и интерфейсов, реализованных в кассе. При этом наличие нескольких интерфейсов позволит в случае возникновения сбоя в одном канале передачи данных, например 3G или Wi-Fi, переключиться на запасной, например Ethernet.
	Аккумулятор и время работы	Наличие аккумулятора позволяет не зависеть от сети электропитания. Если у вас бывают перебои с электроснабжением, стоит обратить внимание на модель с аккумулятором.
	Габариты	Влияют на удобство организации рабочего места кассира. Если рабочее пространство ограничено, стоит обратить внимание на модель с меньшими габаритами.
	Вес	Влияет на портативность. Если вы собираетесь использовать кассу для мобильной торговли или придётся просто часто менять её расположение, то лучше выбрать более лёгкую модель.

СТАЦИОНАРНЫЕ КАССЫ

С ПОЛНОЦЕННОЙ АВТОМАТИЗАЦИЕЙ

На что стоит обратить внимание при выборе модели для полноценной автоматизации (стационарная касса), помимо её стоимости:



Ширина чековой ленты

Влияет на расход ленты. Чем лента шире, тем больше символов можно уместить на одной строчке и, соответственно, тем меньше ленты уйдёт на один чек. При этом стоимость широкой ленты выше, чем узкой.



Скорость печати в мм/с

Влияет на пропускную способность вашей кассы. Чем выше скорость печати, тем больше клиентов вы сможете обслужить на кассе. Если у вас много клиентов, бывают очереди или пиковые часы продаж, делайте выбор в пользу кассы с более высокой скоростью печати.



Ресурс печатающей головки

Чем больше ресурс, тем дольше касса прослужит без замены этого узла.



Автоотрез

Влияет на скорость обслуживания. Автоотрез автоматически отрезает чек после его печати, облегчая тем самым работу кассира. Без автоотреза кассир отрывает чек вручную, что занимает немного больше времени, кроме того оторванный чек может выглядеть менее аккуратно.



Интерфейсы передачи данных в ОФД

Выбор способа передачи данных в ОФД зависит от особенностей вашего предприятия и интерфейсов, реализованных в кассе. При этом наличие нескольких интерфейсов позволит в случае возникновения сбоя в одном канале передачи данных, например, по 2G или Wi-Fi, переключиться на запасной, например на Ethernet.



Интерфейсы подключения к компьютеру, ноутбуку, планшету, смартфону

Выбор способа подключения к управляющему устройству (это может быть компьютер, ноутбук, планшет, смартфон) зависит от этого устройства и ваших предпочтений. Например, для подключения к планшету или смартфону используются Bluetooth или Wi-Fi, для подключения к компьютеру или ноутбуку чаще всего USB или Ethernet.



Возможность подключения денежного ящика

Для автоматического открытия денежного ящика при расчёте с покупателем необходимо наличие разъёма для его подключения в кассе.

МОБИЛЬНЫЕ КАССЫ

С ПОЛНОЦЕННОЙ АВТОМАТИЗАЦИЕЙ

На что стоит обратить внимание при выборе модели мобильной кассы для полноценной автоматизации, помимо её стоимости:



Габариты и вес

Влияют на портативность кассы. Чем меньше будут габариты и вес кассы, тем удобнее будет с ней работать курьеру, мобильному сотруднику.



Аккумулятор, время автономной работы и способы зарядки

Для мобильной кассы крайне важно наличие аккумулятора и длительность автономной работы. Чем дольше касса может работать без подзарядки, тем лучше. Важно также обратить внимание на доступные способы зарядки.



Интерфейсы подключения к планшету, смартфону

Так как кассы работают под управлением внешнего устройства — планшета или смартфона, выберите подходящий беспроводной интерфейс подключения — Bluetooth или Wi-Fi.



Интерфейсы передачи данных ОФД

Обычно для передачи данных с мобильных касс используется средство коммуникации управляющего устройства (планшета или смартфона), но иногда применяются также средства передачи данных напрямую с кассы, например 2G- или 3G-модем.




Наличие чехла

Наличие в комплекте с устройством чехла обеспечит максимальный комфорт при передвижении курьера с кассой.



Ширина чековой ленты и диаметр рулона

Влияет на компактность устройства: чем уже чековая лента и чем меньше диаметр рулона, тем компактнее будет устройство.



РЕКОМЕНДАЦИИ И СОВЕТЫ

Вот что стоит иметь в виду тем, кто только готовится применять онлайн-кассы.

- 1. Не откладывайте покупку и установку онлайн-кассы на последний момент.** Помимо риска роста цен на кассы, фискальные накопители и услуги компаний, оказывающих техническую поддержку, вы можете столкнуться с тем, что по мере приближения срока внедрения кассы станет сложнее оперативно решать возникающие вопросы с поставщиками и сервисными организациями, а также появится вероятность просто не успеть наладить работу оборудования. Кроме того, заблаговременная или своевременная регистрация кассы позволит вернуть значительную часть средств от её покупки.

Надо знать: У ИП на ЕНВД и ПСН есть право на налоговый вычет на приобретение онлайн-кассы. Максимальный размер вычета — 18 000 рублей за один аппарат. Но чтобы получить вычет, необходимо зарегистрировать кассу в Налоговой. ИП без наёмных сотрудников на ЕНВД и ПСН, которые занимают торговлей, вендингом или оказывают услуги общепита, а также ИН на ЕНВД и ПСН, выполняют работы или оказывают услуги другого типа, должны успеть сделать это до 1 июля 2019 года.

- 2. Чётко определите требования, которым должно соответствовать решение.** На сегодняшний день на рынок поступает большое количество информации из различных источников и каналов: официальные информационные ресурсы ФНС, изготовителей кассового оборудова-

ния, разработчиков программного обеспечения, различных деловых организаций, ассоциаций и отраслевых СМИ. Кроме того, проходит множество офлайн- и онлайн-мероприятий, которые можно посетить бесплатно, чтобы получить ответы на возникшие вопросы.

3. Рекомендации по выбору кассы:

- если вы ничего НЕ ПРИМЕНЯЛИ до этого, просто изучите существующие кассовые решения на рынке и подберите оптимальное, отвечающее потребностям вашего бизнеса и требованиям, которое предъявляет к вам законодательство;
- если вы ПРИМЕНЯЛИ УСТРОЙСТВА для выдачи документа, подтверждающего расчёты с покупателями (принтер ЕНВД, ЧПМ, АСПД), узнайте у изготовителя устройства или его представителя в регионе, есть ли возможность модернизации вашего устройства до онлайн-кассы и, если такая возможность есть, уточните стоимость и сроки модернизации;

уточните, как будет называться ваша касса после модернизации, и убедитесь в том, что это название включено в реестр ККТ (сделать это можно на сайте Федеральной налоговой службы);

обратите внимание на срок использования устройства: если устройству более 4-5 лет, лучше будет заменить его на новое;

если ранее использовалась чекопечатающая машина, то помимо всего выше перечисленного проверьте, будет ли имеющееся у вас решение соответствовать требованиям нового законодательства: не все устройства позволяют печатать наименование товаров в чеке или функция в них реализована не самым удобным способом;

- если вы выбрали решение, которое будет управляться при помощи внешнего программного обеспечения, устанавливаемого на ПК, смартфон, планшет (раньше такие решения назывались фискальными регистраторами), убедитесь в том, что это программное решение доработано разработчиком и позволит вам выполнять новые требования законодательства.
4. **Перед покупкой кассы ознакомьтесь на сайте производителя с рекомендованной розничной ценой и списком официальных партнёров, у которых можно приобрести кассу в вашем регионе.** Таким образом вы избежите переплаты посредникам.
 5. **Если вы приняли решение вести автоматизированный учёт продаж, начните внедрение программного продукта заранее** (до покупки кассы), чтобы иметь возможность последовательно обучаться новым задачам, ведь автоматизация и количественный учёт требуют построения определённых бизнес-процессов и как минимум формирования базы товаров.
 6. **Убедитесь в том, что у вас есть квалифицированная электронная цифровая подпись (КЭП).** Её наличие необходимо для электронной регистрации кассы на сайте nalog.ru. Типы поддерживаемых КЭП можно посмотреть на сайте ФНС при входе в личный кабинет налогоплательщика. Приобрести КЭП можно в любом удостоверяющем центре во всех регионах РФ.
 7. Если вы решили зарегистрировать кассу самостоятельно, без помощи сервисных организаций, посмотрите внимательно **инструкцию по регистрации на сайте ФНС**, чтобы избежать ошибок.
 8. Большинству предприятий (кроме освобождённых от передачи данных в режиме онлайн) необходимо заключить **контракт с оператором фискальных данных (ОФД)**, который будет предоставлять услуги передачи электронных чеков из кассы в ФНС. Сделать это необходимо перед регистрацией ККТ. Средняя стоимость услуг ОФД за одну кассу составляет 3000 рублей в год.
 9. Проверьте, не попадает ли **ваш регион в перечень регионов в отдалённых от сетей связи местностях**, которые обязаны применять кассы, но которые освобождаются от передачи данных в ФНС через ОФД. Список таких регионов должен быть утверждён органом государственной власти субъекта РФ на основании того, что численность населения в этом регионе не превышает 10 000 человек (*пункт 7 статьи 2 54-ФЗ*).
 10. Оцените свою техническую готовность и возможности по **самостоятельному сопровождению онлайн-касс**. Возможно, на первых этапах будет удобнее заключить контракт на сопровождение с авторизованными изготовителем кассы сервисным центром, список которых также можно найти на сайте изготовителя.

ВОПРОСЫ И ОТВЕТЫ

? Что такое налоговый вычет на онлайн-кассу и на что он распространяется?

Если ранее вы не обязаны были применять кассы и являетесь индивидуальным предпринимателем, то в соответствии с 349-ФЗ от 27.11.2017 можете получить налоговый вычет на приобретение кассы. Размер налогового вычета — не более 18 000 рублей на каждый экземпляр кассы. Под вычет попадают: онлайн-касса, фискальный накопитель, необходимое программное обеспечение, выполняемые работы или получаемые услуги по настройке, регистрации кассы.

Важно: если касса будет зарегистрирована позже срока обязательного для вашего предприятия срока перехода, возможности получить налоговый вычет не будет. Не откладывайте покупку и регистрацию кассы на последний момент.

? Что такое фискальный накопитель?

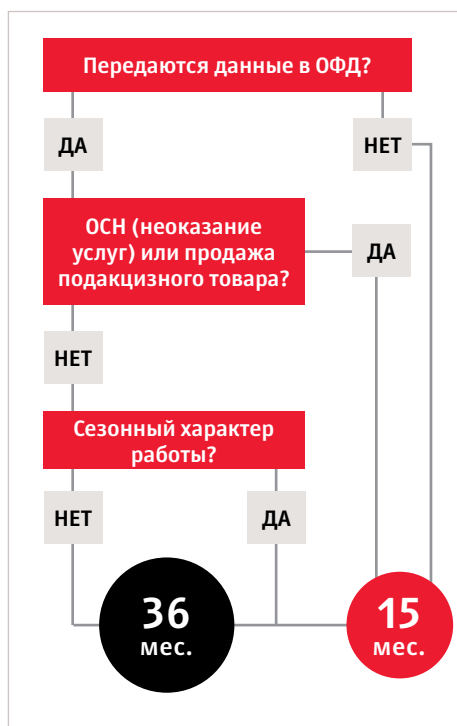
Внутри корпуса любой кассы должен быть установлен фискальный накопитель (далее ФН). Фискальный накопитель формирует фискальный признак для каждого фискального документа и является средством криптографической защиты. Разрешено применение только включённых в реестр накопителей. Реестр ФН можно посмотреть на сайте ФНС.

? Сколько служат фискальные накопители?

ФН отличаются друг от друга не только производителем, но и сроком службы. На сегодняшний день существуют:

- ФН с коротким сроком службы — 15 месяцев;
- ФН с длинным сроком службы — 36 месяцев.

Определите, какой ФН нужен вам, по схеме ниже:



? Будет ли оформлен чек, если нет связи с ОФД?

Касса формирует чек и печатает его, а лишь затем отправляет данные в ОФД. Поэтому в случае отсутствия связи

с ОФД, чек будет напечатан и выдан покупателю в любом случае. Но в соответствии с законом чек должен быть отправлен в ОФД сразу, то есть в ближайшее время после его формирования, поэтому следите, чтобы задержка с отправкой чеков не превышала 1–2 дней, иначе вам может быть выписан штраф. Важно помнить, что без передачи данных в ОФД касса будет работать не более 30 дней с даты первого неотправленного чека, затем она будет заблокирована.

? Как понять, что касса перестала передавать данные оператору фискальных данных?

Для этого необходимо сформировать «Отчёт о закрытии смены» или «Отчёт о текущем состоянии расчётов». В них будет отражена дата первого непереданного фискального документа и общее количество непереданных фискальных документов.

? Как разблокировать кассу, если она заблокировалась из-за не отправленных в ОФД данных?

Как только передача данных в ОФД возобновится, устройство будет разблокировано по мере передачи чеков. То есть если будет передана только часть данных, например за один день, то и работа устройства будет восстановлена на один день.

? Какой и когда чек выдать при безналичном расчёте с физическим лицом?

При отсутствии непосредственного взаимодействия покупателя и продавца, за исключением интернет-расчётов и расчётов в вендинге или автоматических устройствах расчётов за услуги, действуют следующие правила:

Бумажный чек

Выдаётся вместе с товаром или при первом непосредственном взаимодействии с покупателем во время оказания услуги (выполнения работы).

Электронный чек

Не позднее окончания рабочего дня, следующего за днём расчёта, но не позднее момента передачи товара.



АТОЛ

ВСЁ
ПРО
ОНЛАЙН-
КАССЫ

